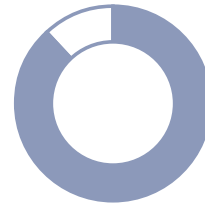


26 396 médecins

inscrits au tableau de l'ordre

377 médecins
de plus qu'au
31 décembre 2023 sont
en exercice au Québec

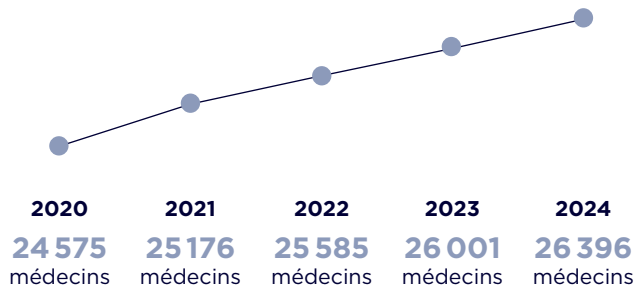
959 nouveaux médecins
se sont ajoutés au tableau
de l'ordre entre le 1^{er} janvier
et le 31 décembre 2024



23 262
médecins inscrits
actifs (88,1 %)

3 134
médecins inscrits
inactifs¹ (11,9 %)

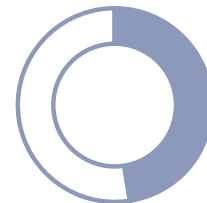
Nombre de médecins membres de l'ordre par année (au 31 décembre)



Médecins actifs

22 837 médecins

inscrits comme membres actifs
exercent au Québec



10 695 médecins de famille (46,8 %)

11 750 médecins spécialistes (51,5 %)

Formation postdoctorale



2 356 résidentes (57,7 %)

1 731 résidents (42,3 %)

392 médecins

possédant un permis restrictifs² (1,7 %)

Études en médecine



3 043 étudiantes (66,7 %)

1 521 étudiants (33,3 %)



12 909 femmes (55,5 %)



10 353 hommes (44,5 %)

1. Un médecin est inscrit à titre de membre inactif, principalement lorsqu'il est à la retraite. Mais certains médecins en monitoring, en congé parental, en année sabbatique ou en congé de maladie peuvent aussi être inscrits comme membres inactifs.

2. Permis restrictif ou permis délivré dans le cadre de l'entente Québec-France.

Statistiques sur les effectifs médicaux

au Québec en date du 31 décembre 2024 (suite)



COLLÈGE
DES MÉDECINS
DU QUÉBEC

Âges moyens des médecins actifs exerçant au Québec



Médecins de famille:
47,4 ans



Médecins spécialistes:
49,5 ans



Médecin le plus âgé:
92,6 ans



Médecin le plus jeune:
24,8 ans

4 078 médecins
âgés de moins de 35 ans

Lieux d'obtention du diplôme

Parmi les **22 837 médecins**
en exercice au Québec :



19 553 ont obtenu leur diplôme
au Québec (85,6 %)

et **802, dans une autre province**
canadienne (3,5 %)

87 ont obtenu leur diplôme
aux États-Unis (0,4 %)

et **2 395, à l'extérieur du Canada**
et des États-Unis (10,5 %)

Nombre de médecins actifs par région administrative au 31 décembre 2024, comparativement au 31 décembre 2023

Régions administratives	Médecins inscrits actifs	Écart	Médecins de famille	Écart	Médecins spécialistes	Écart	Médecins avec un permis restrictifs	Écart
Total toutes régions confondues	23 262		10 863		12 007		392	
Médecins exerçant hors Québec	425		168		257		0	
Médecins exerçant au Québec	22 837		10 695		11 750		392	
Bas-Saint-Laurent	550	2	290	-3	246	2	14	3
Saguenay—Lac-Saint-Jean	738	8	402	3	329	1	7	4
Capitale-Nationale	2 645	54	1 147	20	1 479	37	19	-3
Mauricie	738	12	367	6	359	5	12	1
Estrie	1 026	18	434	11	577	5	15	2
Montréal	7 822	183	2 802	77	4 911	102	109	4
Outaouais	786	1	450	-6	293	-3	43	10
Abitibi-Témiscamingue	377	-12	200	-6	133	-1	44	-5
Côte-Nord	223	0	153	-4	65	3	5	1
Nord-du-Québec	176	6	161	6	13	0	2	0
Gaspésie—Îles-de-la-Madeleine	298	-4	193	-8	100	4	5	0
Chaudière-Appalaches	889	2	453	-8	425	11	11	-1
Laval	911	6	474	-3	435	8	2	1
Lanaudière	924	-1	511	1	399	-4	14	2
Laurentides	1 218	30	706	3	482	21	30	6
Montréal	3 099	70	1 703	13	1 345	45	51	12
Centre-du-Québec	417	2	249	2	159	-1	9	1
Total des écarts		377		104		235		38